

REPORTE TRIMESTRAL

RESULTADOS 4T-2022

Estado de Resultados Integrales

Los resultados en 2022 presentaron una evolución positiva en el componente operacional aislando los efectos no gestionables, como la reducción de la tasa de comisión en el negocio de Ahorro y Retiro en México y los rendimientos negativos de los mercados financieros a nivel global.

Estado de Resultados Integrales	dic- 22	dic-22 Proforma	dic-21	Var.% Ex-Fx	Var.% Ex-Fx Proforma
Ingresos por comisiones y honorarios	667	625	710	-2,1%	-8,3%
Ingresos por encaje	9	-5	42	-78,7%	
Ingreso (gasto) por método de participación	7	34	37	-77,1%	4,9%
Otros	64	18	20	251,1%	0,0%
Ingresos Operacionales	747	672	809	-3,2%	-13,0%
Margen total de seguros	25	32	30	-2,2%	25,1%
Gastos operacionales	-535	-505	-551	2,0%	-3,7%
Utilidad Operativa	238	200	288	-13,2%	-27,1%
Ingreso (Gasto) financiero	-50	-51	-51	12,7%	13,9%
Ingreso (Gasto) derivados financieros y FX	3	4	29	-86,8%	-86,1%
Utilidad antes de impuestos	191	153	266	-25,0%	-40,2%
Impuesto de renta	-68	-57	-100	-28,2%	-39,5%
Operaciones discontinuas	-7	-7	2		
Utilidad después de impuestos (antes de minoritario)	116	88	167		
Interés Minoritario	25	0	0		
Utilidad (pérdida) neta del ejercicio	91	88	167	-43,7%	-46,0%

Hechos destacados

- En octubre de 2022 Sura AM **aumentó su participación en AFP Protección de 49.4% a 52.9%**. Esto generó que AFP Protección y su compañía subsidiaria AFP Crecer pasaran de ser compañías asociadas a ser compañías subsidiarias en el perímetro de consolidación de SURA Asset Management.
- La capitalización fue necesaria para constituir Asulado**, que se incorporó con un **patrimonio inicial de 163 bn USD** a través de una escisión parcial del patrimonio de AFP Protección
- En diciembre Sura AM adquirió la participación de algunos accionistas de Asulado para consolidar **un porcentaje de propiedad de 73.5%**. La constitución y puesta en marcha de Asulado en Colombia tiene como fin complementar la oferta de aseguramiento que tiene el sistema de pensiones en las modalidades de renta vitalicia y seguro previsional.

(Hechos destacados a Diciembre del 2022)

Cifras en millones de dólares

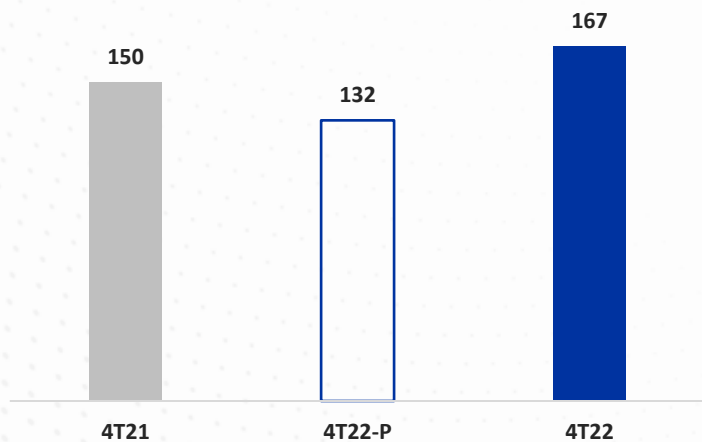
*Var % excluye efectos de tipo de cambio, tasa constante promedio dic-2022.

** Proforma 2022, son cifras administrativas e incluye AFP Protección en la línea de método de participación aislando el efecto del aumento de participación de Sura AM en AFP Protección. Excluye Asulado.

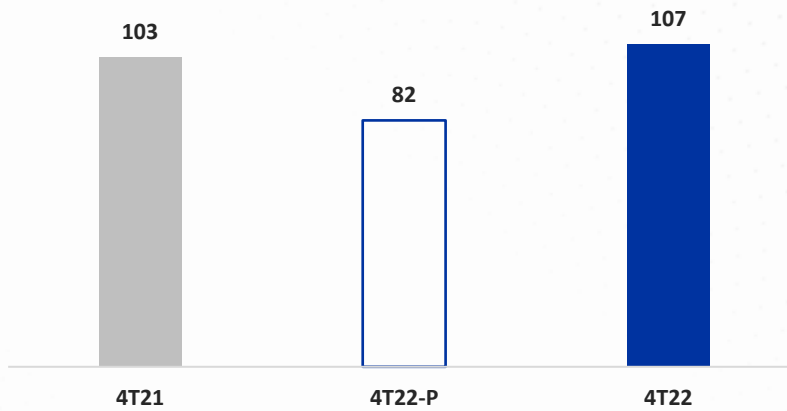
Ahorro y Retiro

Afectado por caída de comisión en México y la desvalorización generalizada de los mercados financieros.

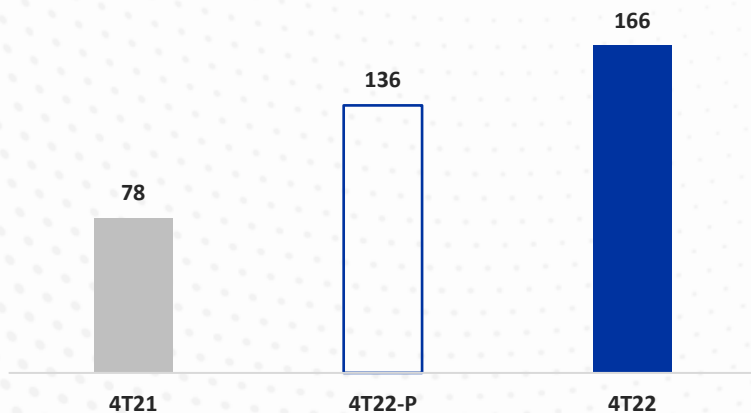
INGRESOS POR COMISIONES



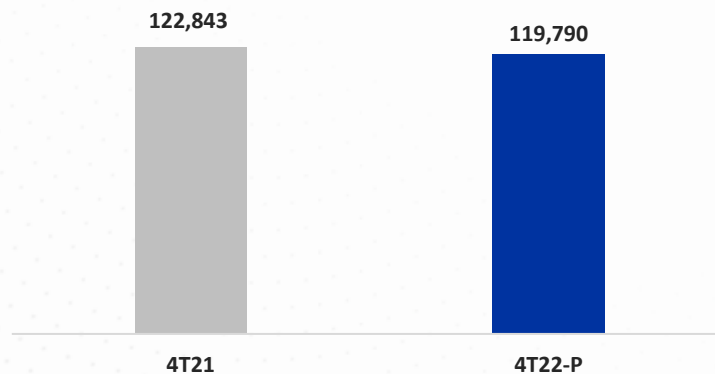
GASTOS OPERACIONALES



UTILIDAD OPERATIVA



AUM TOTAL



Hechos destacados

- Cifras del segmento afectadas por consolidación de Protección y Asulado (Noviembre y Diciembre)
- **Ingresos por comisiones cayeron 3.9%*** en el año, afectados por:
 - Disminución de la comisión en México.
 - Rendimiento negativo del AUM.
 - Retiro extraordinario en Perú.

En contraste, se vio beneficiado por :

- Buena dinámica de la base salarial
- Inclusión de dos meses de ingreso de Protección y Crecer.

Esta dinámica se presenta también en el **último trimestre, donde el segmento crece 11.3%***

Aislando el efecto de consolidación, el segmento **decrece 11.6%* (4T22-P)**

- **Gastos operacionales** cayeron 20.3%* (4T22-P) evidenciando los beneficios de los esfuerzos en productividad.

(Hechos destacados a Diciembre del 2022)

Cifras en millones de dólares

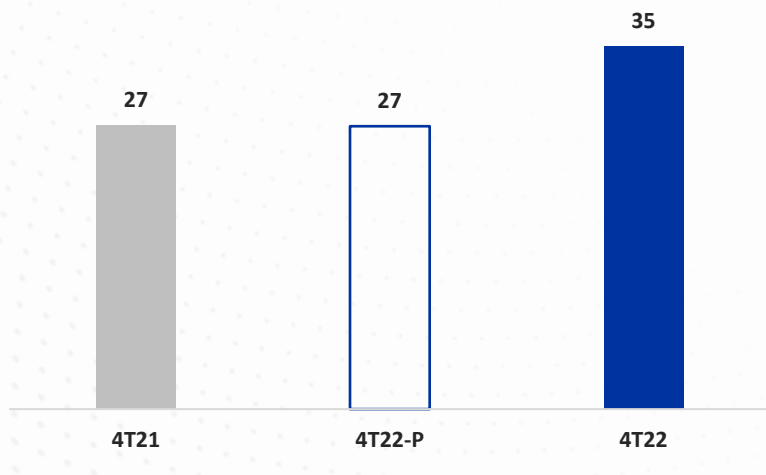
* Variación real, excluye efectos de tipo de cambio.

** 4T22-P, son cifras administrativas e incluye AFP Protección en la línea de método de participación aislando el efecto del aumento de participación de Sura AM en AFP Protección.

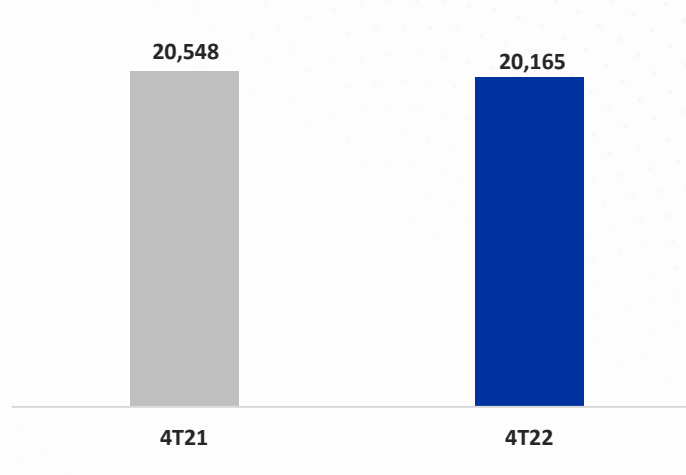
Inversiones SURA + SURA Investment Management

Resultados continúan en terreno positivo a pesar de un entorno macroeconómico mas retador.

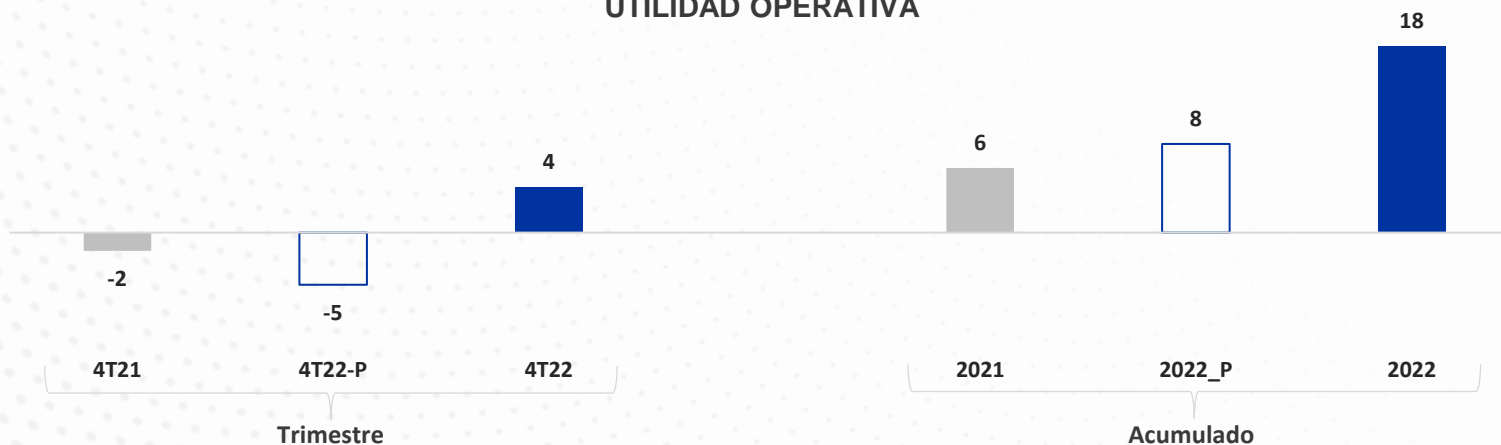
INGRESOS POR COMISIONES



AUM TOTAL



UTILIDAD OPERATIVA



Hechos destacados

- Cifras del segmento afectadas por consolidación de Protección y Asulado (Noviembre y Diciembre)
- **Ingresos por comisiones crecen en 2022 +1.9%* vista proforma**, afectados por:
 - Menor dinámica de AUM.
 - Disminución en la tasa de comisión promedio.
 - Menor dinámica del servicio de Sales & Trading
- **Gastos operacionales decrecen 6.3%* para el último trimestre y 2.4%* al cierre del año (vista proforma)**, pese a inflación doble dígito.
- **AUM crece 3.4%*** desacelerándose frente a la tendencia de los últimos años.

(Hechos destacados a Diciembre del 2022)

Cifras en millones de dólares

* Variación real, excluye efectos de tipo de cambio.

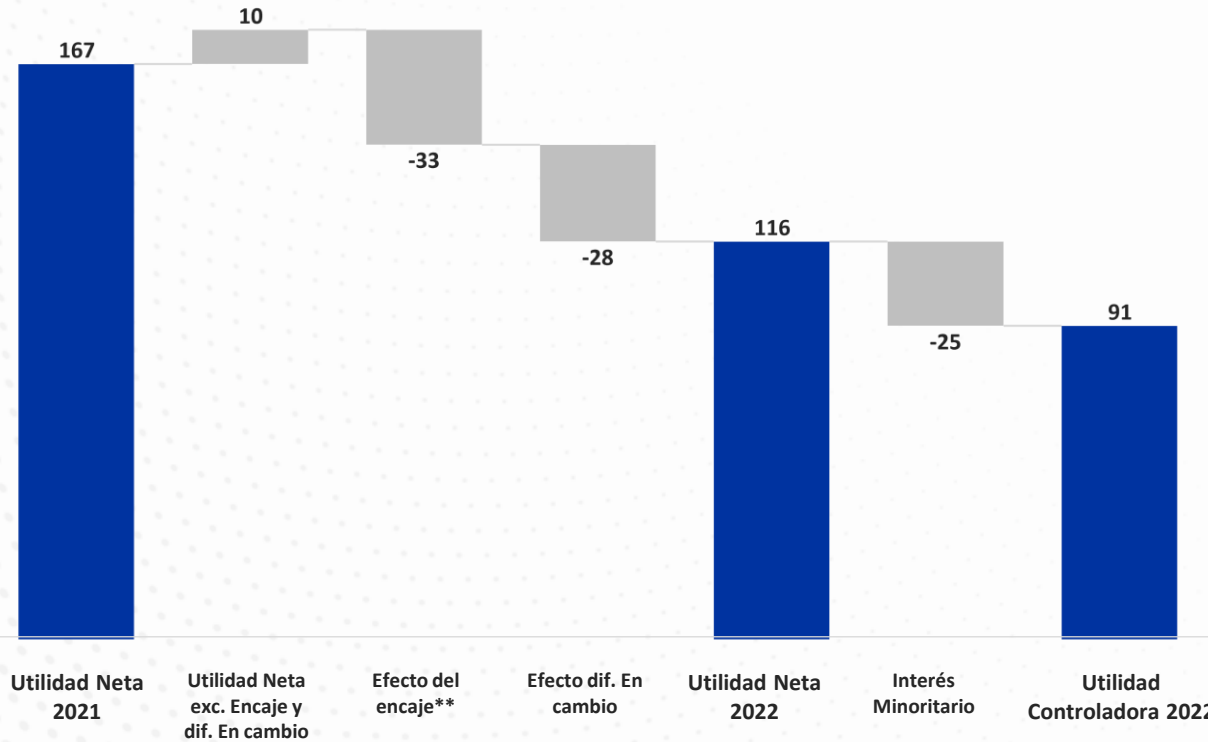
** 4T22-P, son cifras administrativas e incluye AFP Protección en la línea de método de participación aislando el efecto del aumento de participación de Sura AM en AFP Protección.

Variación Utilidad Neta Consolidada

Utilidad neta anual decrece, afectada principalmente por desvalorizaciones en los mercados financieros y la reducción regulatoria de la tasa de comisión en México.

Para el trimestre, esta se vio impulsada por la recuperación de los rendimientos en los mercados de capitales y su impacto positivo en el ingreso por Encaje y los negocios que comisionan por AUM.

VARIACIÓN UTILIDAD NETA



ROE Ajustado (%)*

5.1%

ROTE Ajustado (%)*

7.3%

Hechos destacados

- **Ingresos por comisiones** se vieron beneficiados en el 4T22 por el cambio en la consolidación de AFP Protección. Normalizando dicho efecto, los ingresos por comisiones decrecen: **9.3%*** en el trimestre y **8.3%*** en el año, explicado por la reducción regulatoria de la tasa de comisión en el negocio de Ahorro y Retiro en México.
- **Gastos operacionales crecieron un 2%*** en el 2022 y presentan un **decrecimiento 3.7%* proforma**
 - Esfuerzos en productividad operativa, la optimización de canales comerciales y menores gastos comerciales.
- **Utilidad neta y ROTE** se vieron impactados, además de los factores operacionales y del Encaje, por un menor ingreso por diferencia en cambio.

Cifras en millones de dólares.

*Utilidad neta ajustada, se devuelven utilidades discontinuas y gasto por amortización de intangibles.

**Incluye el efecto del encaje de AFP Protección consolidado dos meses (Noviembre y Diciembre). Excluye el encaje de 10 meses que pasaba por el método de participación.