

REPORTE TRIMESTRAL

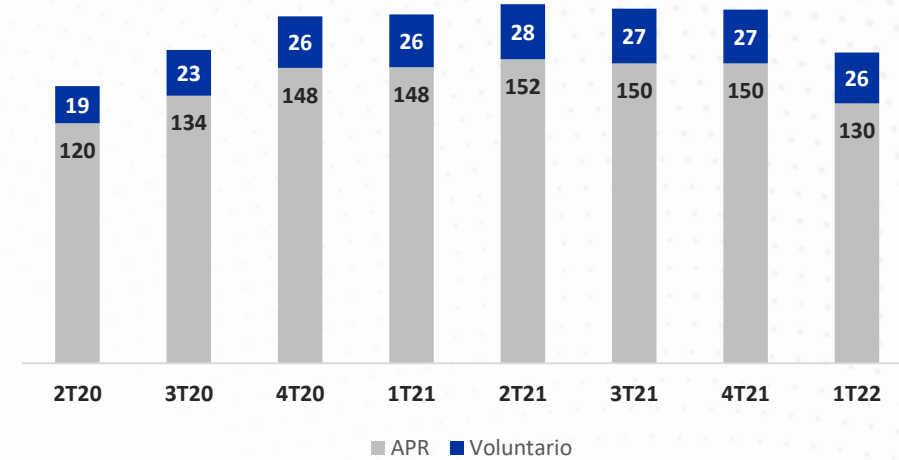
RESULTADOS 1T-2022

Utilidad neta impactada por factores no operacionales

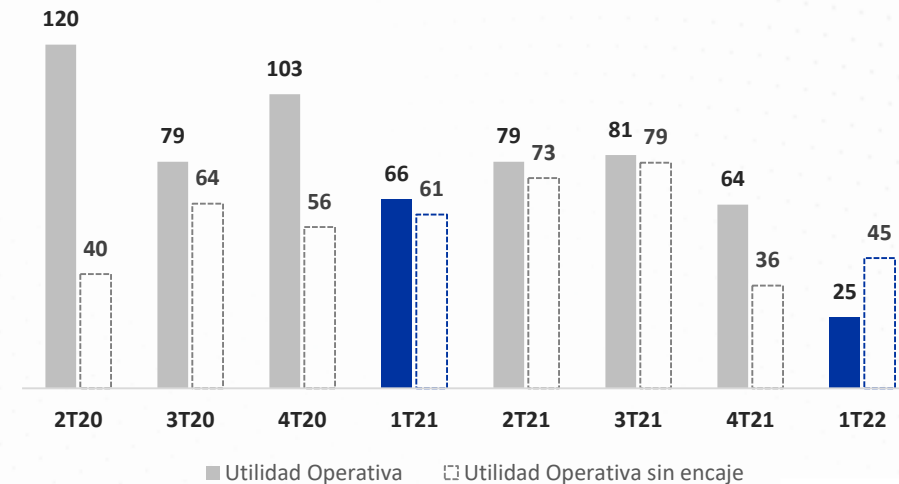
La reducción de la comisión APR en México, las desvalorizaciones generalizadas en los mercados financieros y una diferencia en cambio negativa explican el resultado neto.

Estado de Resultados Integrales	1T-2022	1T-2021	Var. % *
Ingresos por comisiones y honorarios	156	175	-6%
Ingresos por encaje	-21	5	
Ingreso (gasto) por método de participación	0	5	-95%
Otros	0	0	8%
Ingresos Operacionales	135	185	-23%
Margen total de seguros	9	6	54%
Gastos operacionales	-119	-126	0%
Utilidad Operativa	25	66	-61%
Ingreso (Gasto) financiero	-15	-13	20%
Ingreso (Gasto) derivados financieros y FX	-15	1	
Utilidad antes de impuestos	-5	53	
Impuesto de renta	-7	-22	-66%
Operaciones discontinuas	0	1	-97%
Utilidad Neta	-12	33	

INGRESOS POR COMISIONES



UTILIDAD OPERATIVA

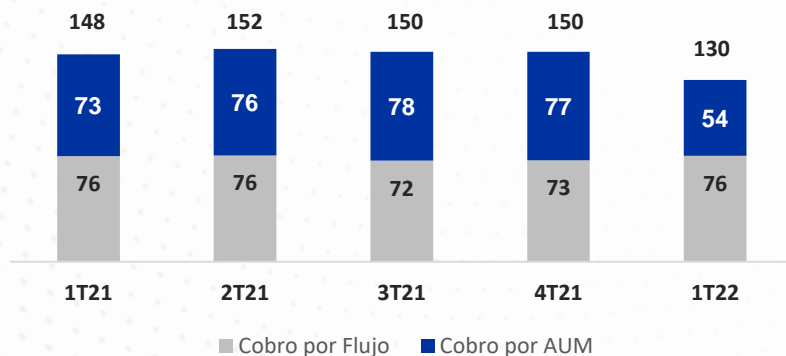


*Var % excluye efectos de tipo de cambio

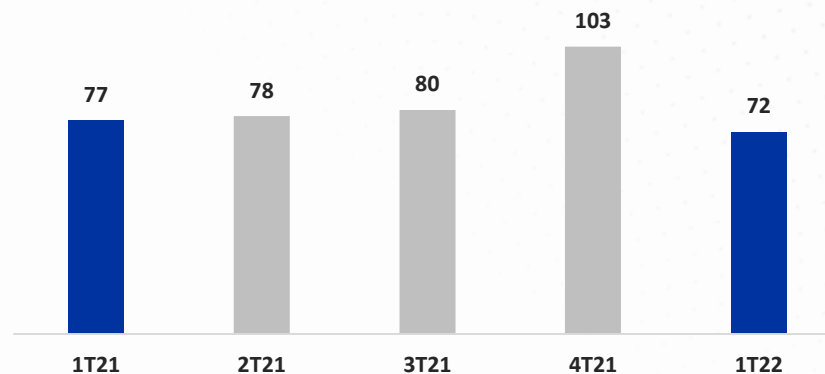
Ahorro para el retiro

Afectado por caída de comisión en México y la desvalorización generalizada de los mercados financieros.

INGRESOS POR COMISIONES



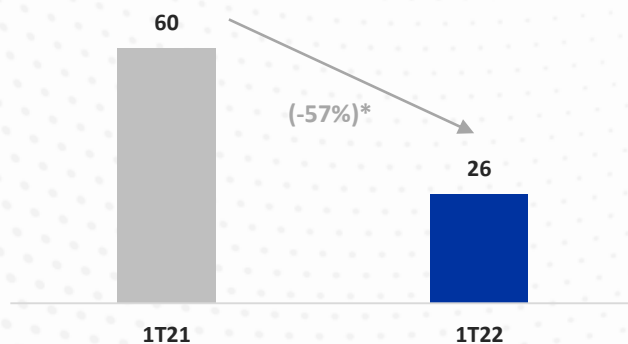
GASTOS OPERACIONALES



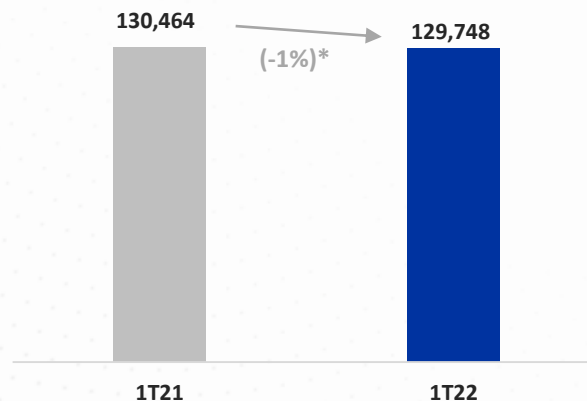
Hechos destacados:

- **Ingresos por comisiones** cayeron 7.8%** afectados por la disminución de la comisión en México
 - Base Salarial creció 12.3%** , beneficiada por el aumento de salarios debido a los altos niveles de inflación y la recuperación en los mercados laborales.
 - El crecimiento del AUM (+3.8%)** se desaceleró por los rendimientos negativos y los retiros extraordinarios en Chile y Perú.
- **Gastos operacionales** cayeron producto de los esfuerzos en eficiencia y productividad que la compañía ha venido realizando en los últimos años.

UTILIDAD NETA



AUM TOTAL



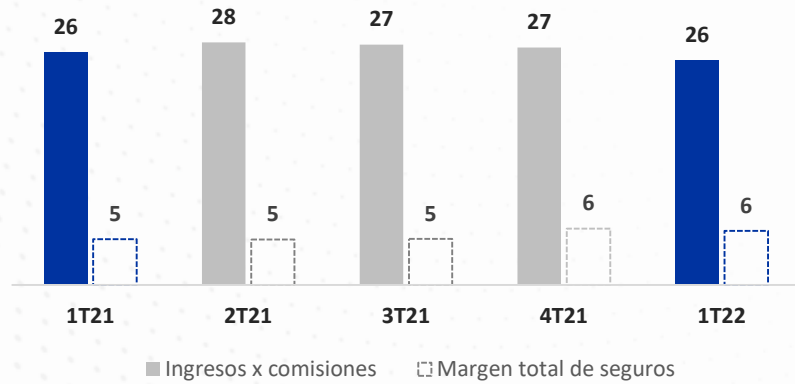
* Variación real, incluye efectos de tipo de cambio.

** Variación real, excluye efectos de tipo de cambio.

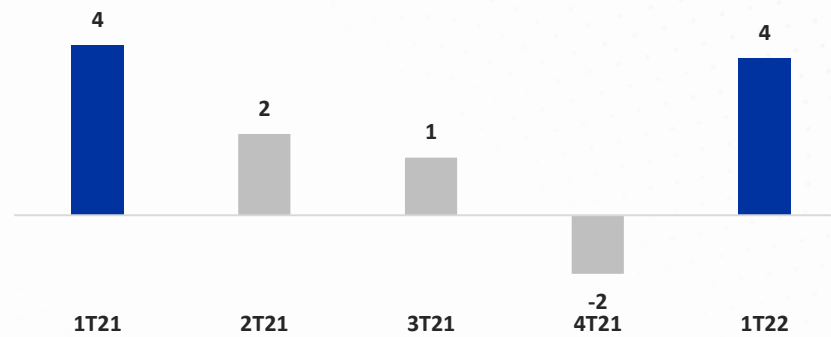
Inversiones SURA + IM

El segmento voluntario continúa creciendo, el AUM aumentó 5.9%** y el número de clientes 22.8%

INGRESOS POR COMISIONES Y MARGEN TOTAL DE SEGUROS



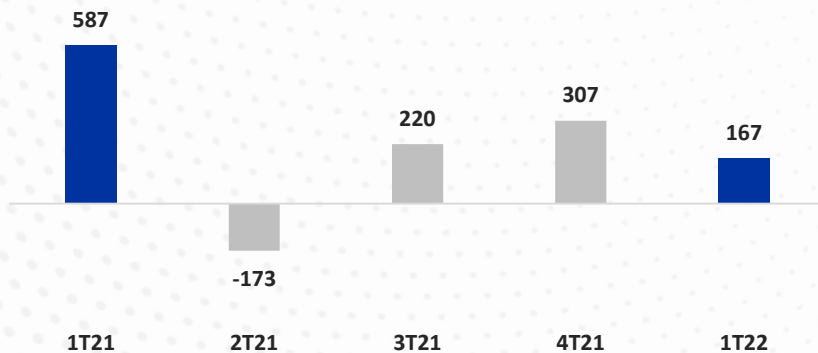
UTILIDAD OPERATIVA



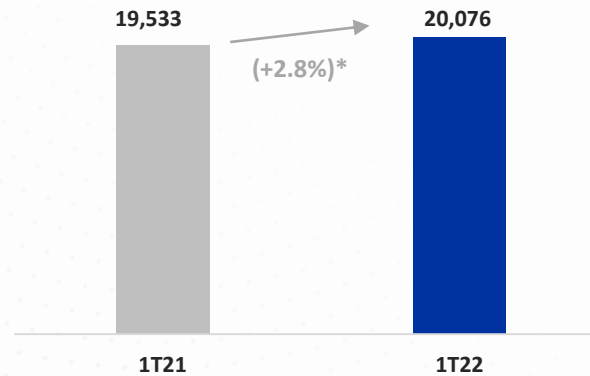
Hechos destacados:

- **Ingresos por comisiones** crecen 2.3%.**
- **Gastos operacionales** crecieron de manera controlada y en línea con los ingresos, lo que permitió proteger el resultado operacional del leve crecimiento de ingresos.
- Los clientes ya superan los **2 millones**.
- El negocio evidenció un **margen operacional de 15.8%**, afianzando la creación de palanca operativa positiva.

FLUJO NETO COMERCIAL



AUM TOTAL

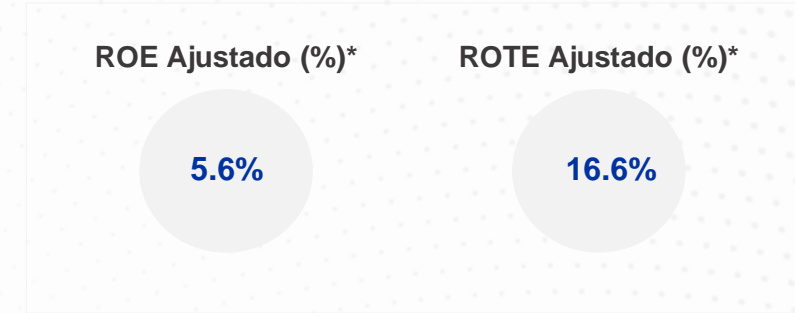
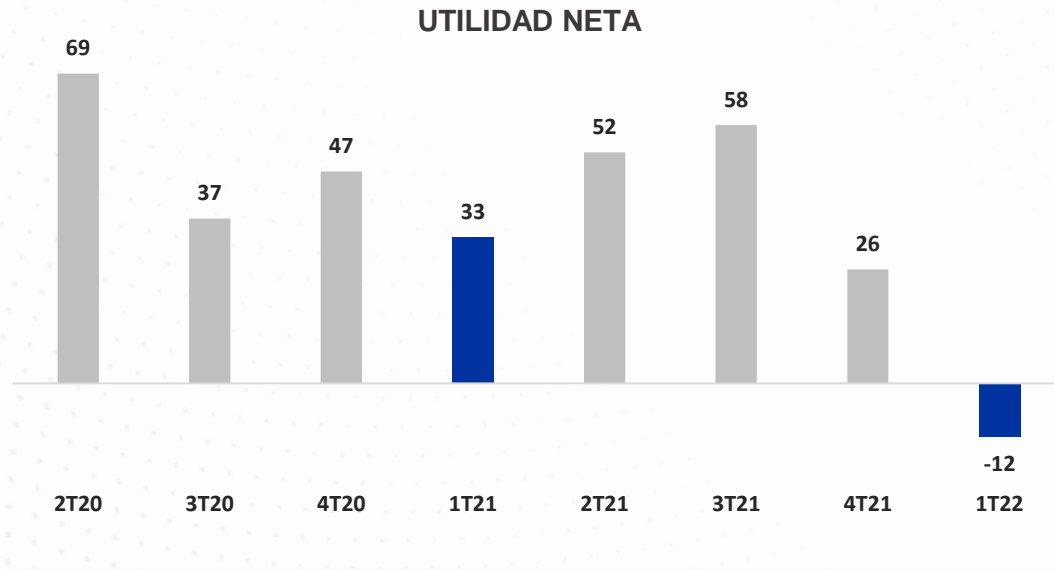


* Variación real, incluye efectos de tipo de cambio.

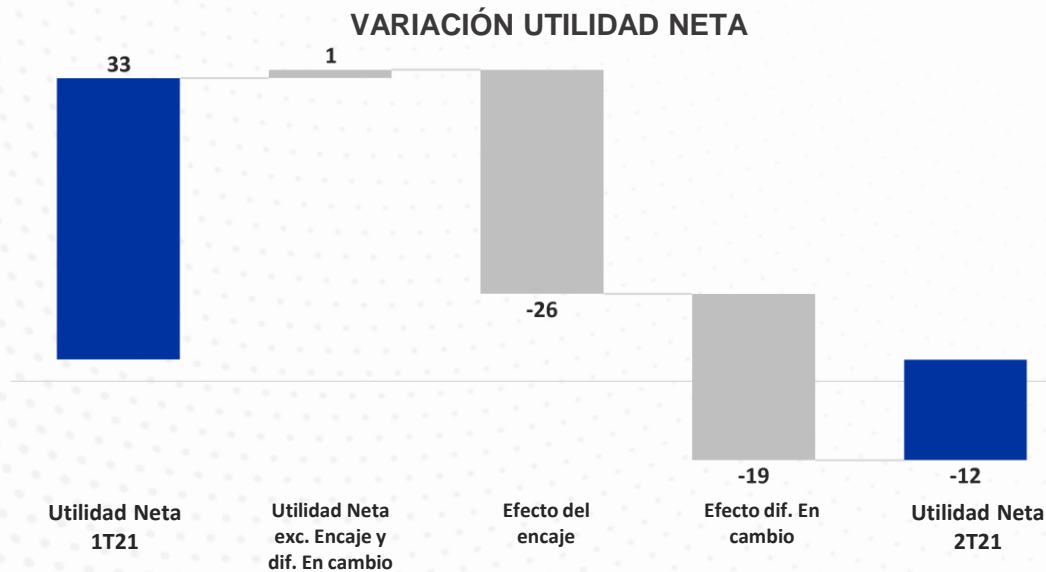
** Variación real, excluye efectos de tipo de cambio.

Variación Utilidad Neta Consolidada

Excluyendo efectos del Encaje y la diferencia en cambio, la operación se mantiene estable.



- ### Hechos destacados:
- **Ingresos por comisiones** disminuyeron, afectados por la reducción regulatoria de la comisión en el negocio de Ahorro para el Retiro
 - **Gastos operacionales** presentaron una caída en términos reales.
 - Esfuerzos en eficiencia y productividad permitieron mitigar parcialmente el impacto de la caída de los ingresos operacionales.
 - **Utilidad neta y ROTE** se vieron impactados, además de los factores operacionales y del Encaje, por una diferencia en cambio.



*Utilidad neta ajustada, se devuelven utilidades discontinuas y gasto por amortización de intangibles.